




OTG(直接接続インタフェース)&マイクロUSB 検査カメラ —とてもパワフルでスマート



サポートしているAndroid携帯はgoogleストアから「CameraFi」アプリをインストールした後、OTG(直接接続インタフェース=USBホスト機能)とUVC機能(USB Video Class、USBカメラ通信規格)を持ちます。Samsung Galaxy S4 S5 S6, Note 3, Note 4, Note 5, HTC M9, M9+M8, LG G4 などの携帯がそうです。

製品仕様:

カメラ・画像素子: CMOS 1/9インチ、ヘッド外径: Φ7~Φ7.5、視野角: 67度

照明: 白色LED6個、輝度無段階調整

ケーブル・長さ: 1.5m、直径: 4mm

静止画フォーマット: BMP、画像解像度: 640×480

動画フォーマット: AVI、画像解像度: 640×480 30fps

電源: USB給電

動作温度: -20~85°C

材質: プラスチックなど、色: 黒

防水性能: IP67(カメラヘッドのみ)

完全な防塵構造。粉塵の進入が完全に防護されている。

規定の圧力、時間で水中に没しても水が浸入しない。: 水面下・15cm~1m、30分間
ソフトウェア: 下記仕様で対応しない場合もあります。

パソコン対応OS: windows 2000 / XP / Vista / 7 / 8 / 10

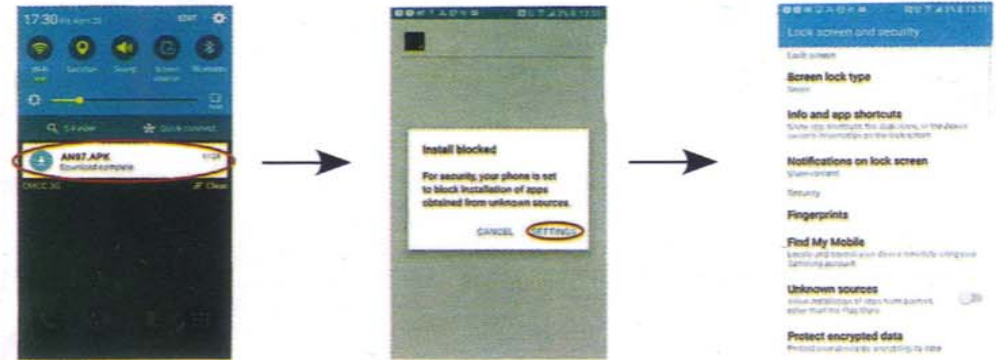
スマートフォン対応OS: Android 4.1以上、かつOTG機能(USBホスト機能)を有すること

スマホアプリ: Google play 「OTG View」をインストール

パソコン側ソフト: <http://icarus777z.starfree.jp/dl/ViewPlayCap.EXE> (自己解凍圧縮形式)


Android携帯へのアプリインストール方法

- ①Google Playから「OTG View」をインストールしてください。
- ②「エンドスコープ(endoscope)」で検索したアプリでもいろいろ使用できます。
- ③機種によってアプリが動作しない場合は、検索した他のアプリで使用してください。



Android携帯での使用方法

「OTG View」をインストール後は、カメラUSBケーブルをスマホに差し込むだけでアプリが自動で立ち上がり、撮影画面が表示されます。



パソコンへのソフトダウンロード・インストール方法

①自己解凍形式の圧縮ファイル(2.64MB)が下記にあり、ViewPlayCapのフォルダが作成され解凍されます。

<http://icarus777z.starfree.jp/dl/ViewPlayCap.EXE>

②まず最初にパソコンにケーブルカメラのUSBを差し込みます。



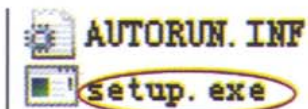
③インストールしたViewPlayCapを立ち上げます。そしてUSB 2.0 PC Camera を選択します。

★ファイルがダウンロードできない、動作しない場合は⇒
・直接下記サイトから圧縮ファイルrar形式をダウンロード
します。rar解凍ソフトが必要です。

<http://www.kkmoom.com/pc.rar>

・上記pc.rarを解凍しViewPlayCapを選択し、パソコン

名前	サイズ	種類
d3dx9_31.dll	2,358 KB	アプリケーション拡張
gdipplus.dll	1,661 KB	アプリケーション拡張
SMIUtility.dll	648 KB	アプリケーション拡張
ViewPlayCap.exe	528 KB	アプリケーション
ViewPlayCap.ini	1 KB	構成設定



同梱品

- ・ミニ 2イン1 エンドスコープ(ケーブルカメラ)
- ・小フック(引っ掛け)
- ・磁石
- ・側視アダプター
- ・フック取付セット
- ・パソコン用USBアダプター
- ・布
- ・英文マニュアル



・小フック(引っ掛け)
フック取付カラーで固定



・側視アダプター
ミラーに保護フィルムが
付いている場合ははがし
てください。

・磁石
フック取付カラーで固定



エンドスコープシリーズ

WIFI Handheld Endoscope



WIFI Endoscoepo



2IN1 Endoscope



2IN1 endoscope upgrade



Andriod Endoscope



USB Endoscope



■・アプリが動作しない、他のアプリで使いたい場合

●スマホ:

・通常: Android: Google Playから「OTG View」をインストールしてください。

・他のアプリ: Playストアで「usb camera」,「endoscope」で検索すると多くのアプリが出てきます。その中から動作するアプリを使用してもOKです。

・万が一、上記アプリで動作しない場合は、iPhoneでも使用できるWifiケーブルカメラがありますので、差額をお支払いいただくことで交換OKです。

●androidやPCでType-Cで使いたい場合は、OTG対応している下記アダプターが使用できます。

OTG対応していないこの他のUSBアダプターでは動作しませんのでご注意ください。

ダイソー変換アダプターNo85(USB-A→Type-C)



●参考データ:【エンジンマウントカメラ用】

系列 ネジサイズ ネジ穴内径 φ7カメラヘッド 適用プラグ

B M14*1,25 12.6mm 挿入OK :B8ES/BR8ES/BPR8ES/B8HSなど

C M10*1.0 8.9mm 挿入OK :C6HSA/CR6HSA/C7HSA/CR7HSAなど

D M12*1,25 10.6mm 挿入OK :D7EA/DR7EA/D8EA/DR8EAなど